

# invisd*Lite*

## INNOWACYJNA PLATFORMA – NOWOCZESNE MIASTO

# invisd*Lite*

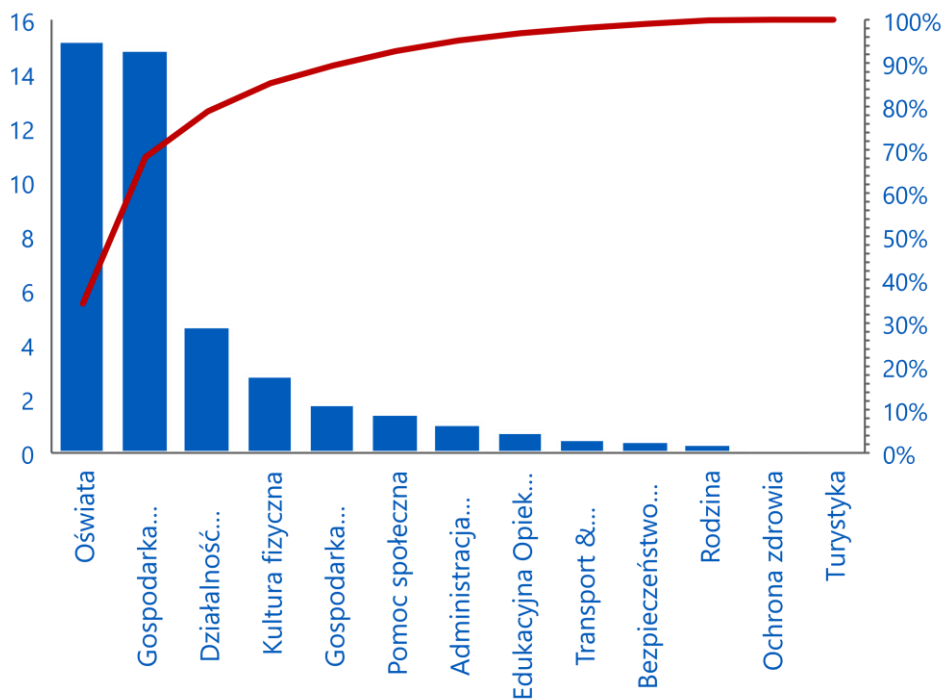
1. ENERGETYCZNE OBLICZA GDYNI
2. PLATFORMA *invisdLite*
3. GO LIVE !

# ENERGETYCZNE OBLICZA GDYNI

**44**<sub>m</sub>PLN

*Zakupy energii w budżecie  
UM Gdynia w 2017*

WYKRES PARETO WYDATKÓW ENERGETYCZNE UM  
GDYNIA W 2017 R. (MPLN)



*Wskaźnik energetyczny  
UM Gdynia – PLN/miesz./rok*

**179**

**80%**

*Waga Oświaty i Gospodarki  
mieszaniowej w budżecie  
energetycznym Gminy*

*Roczne zakupy energii w  
stosunku do wydatków  
inwestycyjnych Miasta*

**30%**

**37** GWh

*Cel oszczędności energii  
zawarty w PGN UM  
Gdynia*

# ENERGETYCZNE OBLICZA GDYNI

2017-A-  
0058

*Certyfikat WCCD dla Gdyni –  
Pierwsze Miasto w Polsce  
zatwierdzone „Smart City”*

4

*Edycje konkursu Eco Miasto z  
przeznaczeniem nagród dla UM  
Gdynia*

4

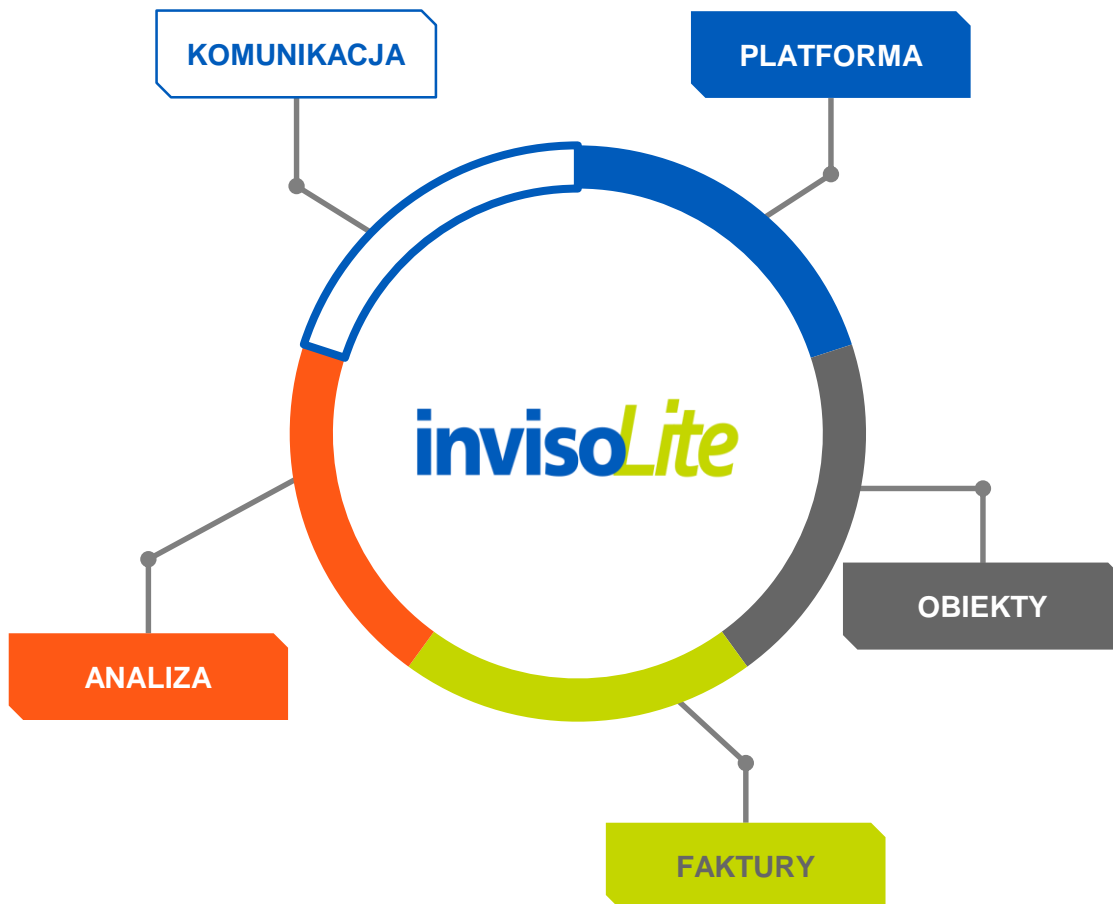
*Nagrody Eco Miasto dla UM  
Gdynia w 2017 r. (nagroda główna,  
mobilność, efektywność energetyczna,  
gospodarka odpadami)*

1

*Zespół dedykowany gospodarce  
energetycznej Gminy*



# PLATFORMA *invisoLite*



- **Cyfrowe Miasto** – od parkomatów do gmachów urzędu
- **Oszczędności energii i CO2** – systematyczne i harmonizowane wprowadzenie faktur, równowartość emisji
- **Analiza** – profile i wolumeny zużycia, podział na punkty poboru i liczniki, rozliczenie efektów inwestycji
- **Komunikacja** – zaangażowanie wszystkich wydziałów i jednostek Gminy
- **Wsparcie** – *HotDesk*, Szkolenie, Utrzymanie
- **Rozwój** – elastyczne rozwiązanie, dostosowane do potrzeb gminy

SZYFROWANA APLIKACJA  
WEBOWA

SZYBKI DOSTĘP DO  
POMOCY

invisoLite

Nowa faktura

25.2°C

Help Desk

Pomoc

Edytuj ekran

Strona główna

Ekran

Strona główna

Nowy ekran

Dodaj ekran

Obiekty

Podmioty

Raporty

Finanse

Zużycie mediów

Zarządcy

Taryfy

Dostawcy mediów

Użytkownicy

Wiadomości

Strona główna

90 Faktury w tym roku

Lista faktur

821 Moje obiekty

Lista obiektów

1 Użytkownicy online

Lista użytkowników

172315662 kg Emisja CO<sub>2</sub>

Analizy

Kalendarz

Maj 2018

Pn.	Wt.	Śr.	Czw.	Pt.	Sob.	Ndz.
30	1	2	3	4	5	6
7	8	9	10	11	12	13
14	15	16	17	18	19	20
21	22	23	24	25	26	27
28	29	30	31	1	2	3
4	5	6	7	8	9	10

Koszty

Zużycie ciepła 2017

Ciepło sieciowe Suma

Najnowsze faktury

Pokaż 5 pozycji

Szukaj:

Numer faktury	Data/godzina	Podmiot	Wprowadził	Koszt
6611680000/FED/00006/2017	2018-05-29 08:37:15	Szkoła Podstawowa nr 40	Maria Rasiewicz	19425.5 zł
6611680000/FED/00009/2018	2018-05-29 08:49:42	Szkoła Podstawowa nr 40	Maria Rasiewicz	19253.13 zł
7611680000/FED/00004/2017	2018-05-29 08:57:23	Szkoła Podstawowa nr 40	Maria Rasiewicz	6109.82 zł
C1P11720774/1703/00009	2018-05-28 14:11:06	Centrum Kultury w Gdyni	Ewelina Sesiuk	796.05 zł
C1P11841981/1709/00010	2018-05-25 13:51:44	Szkoła Podstawowa nr 40	Maria Rasiewicz	2082.19 zł

Pozycje od 1 do 5 z 20 łącznie

Poprzednia 1 2 3 4 Następna

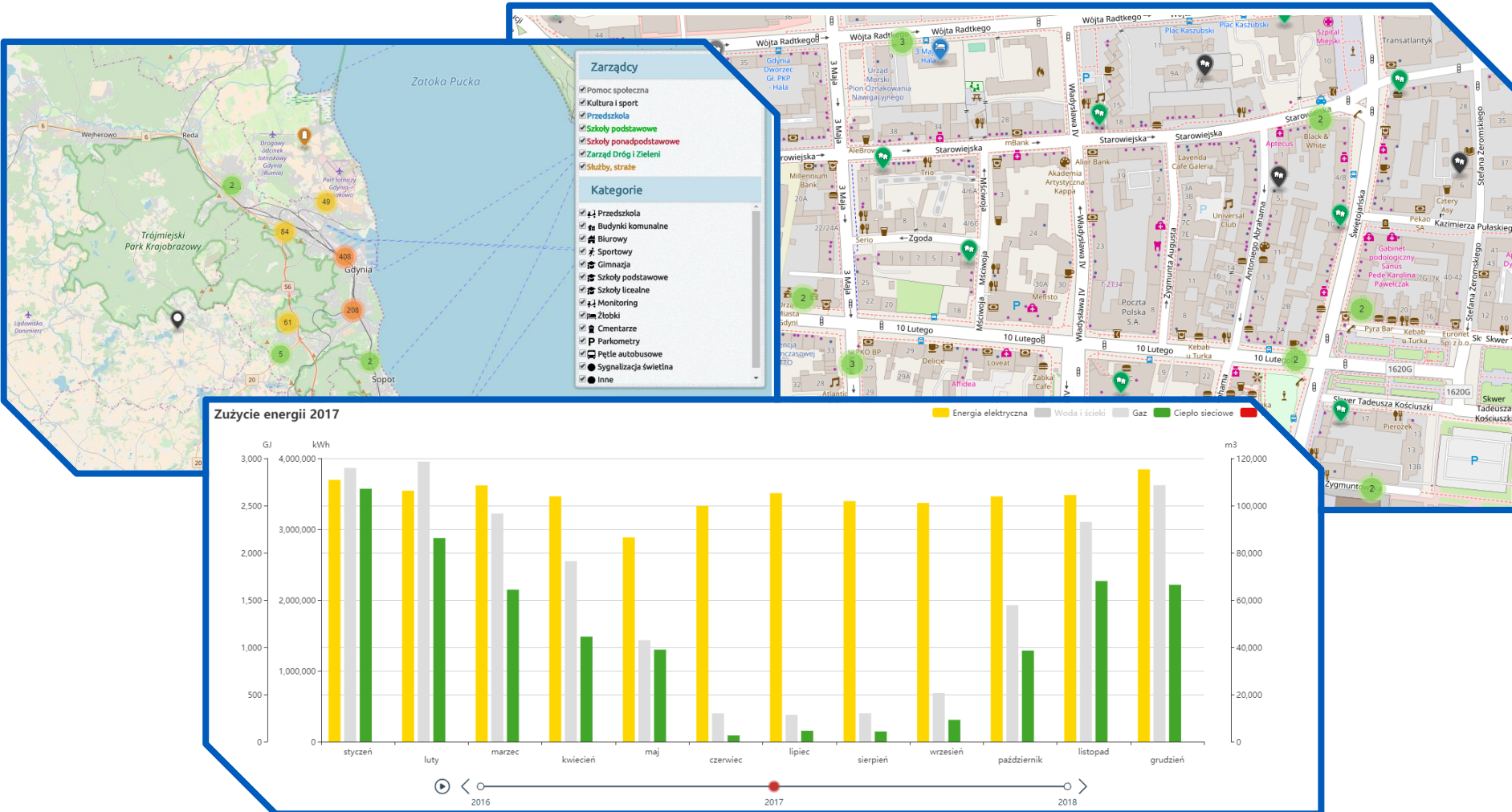
Dodaj fakturę

Zobacz wszystkie faktury

Najwyższe koszty

1 Pomorski Park Naukowo-Technologiczny Gdynia 3100592.89 zł

DASHBOARD  
DOSTOSOWANY DO  
UPRAWNIEŃ UŻYTKOWNIKA



## UNIKATOWY PROFIL OBIEKTÓW

Szkoła Podstawowa nr 34



Adres ul. Cylkowskiego 5, 81-465 Gdynia

Kategoria obiektu Szkoły podstawowe

Rok budowy 1990

Właściciel Szkoły podstawowe

Adres obiektu Szkoła Podstawowa nr 34

Telefony ---

## REJESTR CHARAKTERYSTYK ENERGETYCZNYCH OBIEKTU

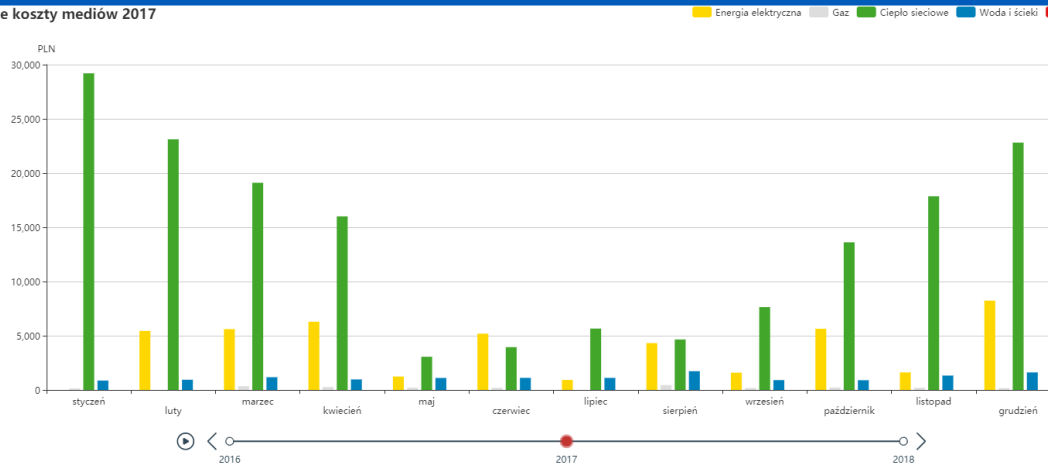
Dane techniczne

Użytkownicy obiektu

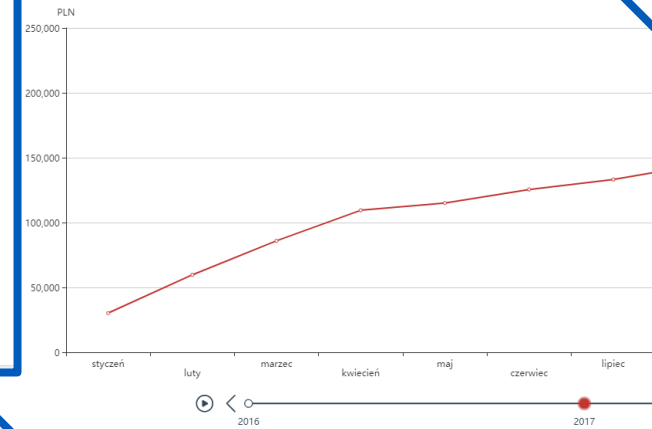
Powierzchnia użytkowa	2996 m <sup>2</sup>
Lokale mieszkalne	60 m <sup>2</sup>
Lokale użytkowe	49 m <sup>2</sup>
Powierzchnia ogrzewana	2893 m <sup>2</sup>
Kubatura	10036 m <sup>3</sup>
Kubatura ogrzewana	9691 m <sup>3</sup>
Sposób ogrzewania	Miejska sieć ciepłownicza
Sposób podgrzewania wody	Miejska sieć ciepłownicza
Kuchnia	Gazowo - elektryczna
Odnawialne źródła energii	
Stan techniczny	<b>Przeciętny</b>
Stan stolarki okiennej	<b>Dobry</b>
Stan elewacji	<b>Wymaga kapitalnego remontu</b>
Stan dachu	<b>Dobry</b>
Data termomodernizacji	Brak
Dodatkowy opis	1

## UWZGLĘDNIENIE POWIĄZAŃ BUDŻETOWYCH

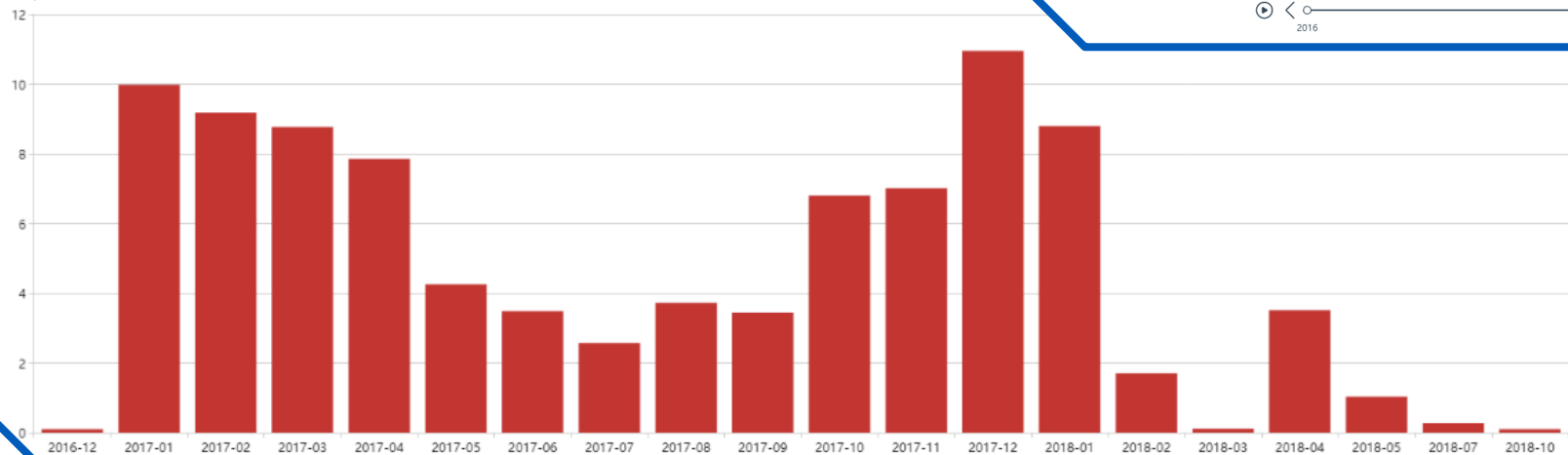
Sumaryczne koszty mediów 2017



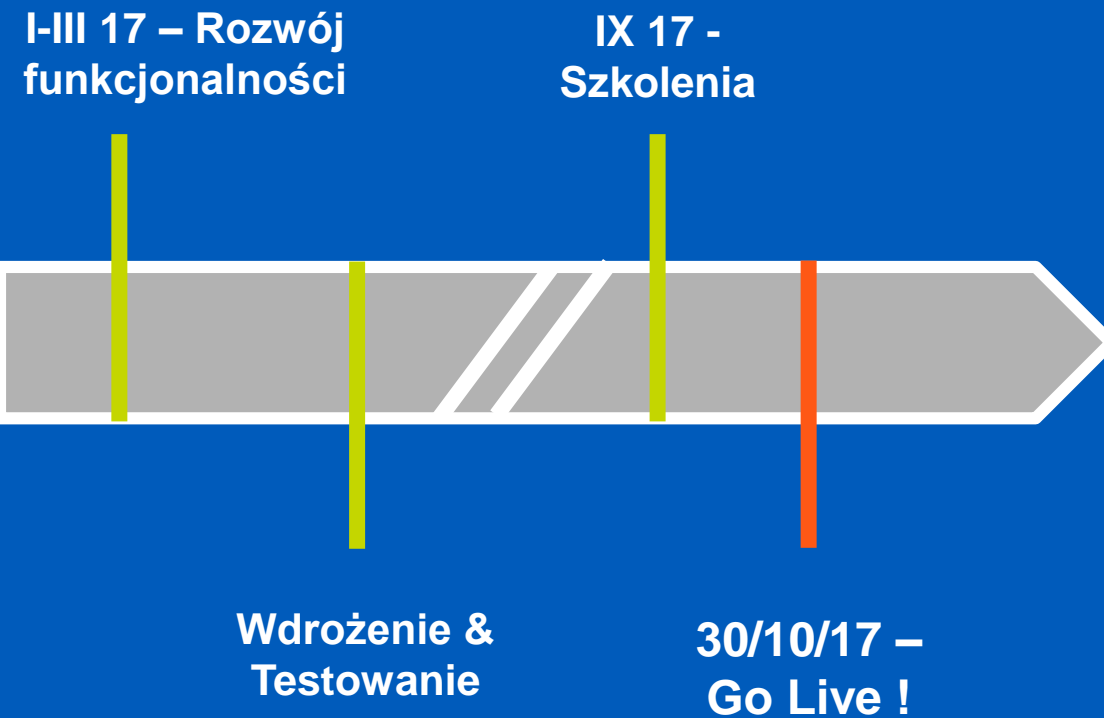
Sumaryczne koszty mediów 2017



PLN/m2



# GO LIVE !



- 212 użytkowników
- 3 poziomy uprawnień
- 821 obiektów
- + 1 500 liczników
- 132 zarządczych budżetu
- + 3 000 faktur
- 172 000 tCO<sub>2</sub> zarejestrowanych
- ...

# inviso*Lite*

Dziękujemy !

[baptiste.calvet@dk-energy.eu](mailto:baptiste.calvet@dk-energy.eu)

[invisolite@gdynia.pl](mailto:invisolite@gdynia.pl)